


T- Rent-Glass-O


traulux

Led transparente resistente
al agua para instalaciones outdoor





Parameters				
Pixel Pitch	3.9-7.8mm	5.2-10.5mm	10.4-10.4mm	15.6-15.6mm
Encapsulation brand	NationStar	NationStar	NationStar	NationStar
LED lamp bead model	SMDI921	SMDI921	SMD2727	SMD2727
Pixel composition	1R1G1B	1R1G1B	1R1G1B	1R1G1B
Module Size(W*H)	500x250mm	500x250mm	500x250mm	500x250mm
Module Resolution(W*H)	129x32	96x24	48x24	32x16
Density of Pixel (dots/m2)	32768	18432	9216	9216
Brightness(cd/m2)	4500	4500	4500	4500
Scan Method	1/8 Scan	1/4 Scan	1/2 Scan	Static
Panel Size(W*H)	1000x500mm			
Module Arrangement(W*H)	2 x 2			
Panel Weight (kg/m2)	15kg			
Panel Material	Aluminum Die - casting			
Refresh rate	3,840Hz			
Viewing angle	140°/140°			
Gray Scale	14bits			
Contrast	6000:1			
Transparency rate	55%	58%	60%	75%
Moudle/Panel Fixed Way	Rear Access			
IP Grade	IP65			
Signal Input	HDMI, DVI			
Input Voltage	AC100V - AC240V(@) 50Hz/60Hz			
Maximum power (W/m2)	800	800	800	800
Average power (W/m2)	240	240	240	240
Operating environment	-20°C~50°C 10%~90%RH			
Working time	≥7x24hrs ≥100000Hours			



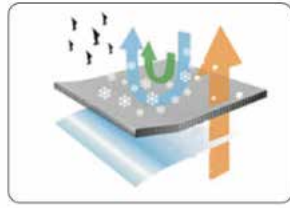

- | | |
|-----------------------|-----------------------------------|
| 1 Cerradura principal | 6 Enchufe de señal y alimentación |
| 2 Bloqueo superior | 7 Modulo |
| 3 Bloqueo lateral | 8 Entrada de señal y alimentación |
| 4 Mango | 9 Caja fuente alimentación |
| 5 Señal Led | 10 Bloqueo lateral |

Especificaciones

- Encapsulado completo de LED.
- IP65 impermeable a prueba de polvo anticollisión.
- 55%-75% de transmitancia, conexión sin fisuras.
- Super delgado y ligero, fácil instalación de la ventana.
- Conservación de energía, disipación de calor.
- Trama ordenada, acceso frontal y posterior.
- Instalación apilable y elevable.




Diseño LED: Encapsulado encolado en las lámparas y tiras de LED para defender la colisión y evitar la permeabilidad del agua.



Protección

- Encolado encapsulado, anticolidión, impermeable.
- Evaporación voluntaria de la superficie.
- Anticolisión por impactación severa.


Instalación y mantenimiento del producto.



- 1** Conexión de bloqueo superior



- 2** Ensamblaje de paneles mediante conectores

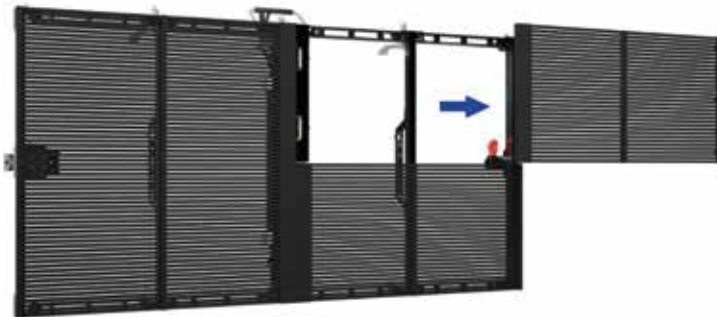


- 3** Conexión de cerradura principal



Acceso frontal y trasero:


Diseño resistente y duradero, solo reemplaza las tiras LED por las defectuosas, ahorrando costos de mantenimiento.



Opción de curvar la pantalla:

Agregue más creatividad a su proyecto y cree una exhibición visual con una diferencia





Instalación fácil y rápida

Diseño estandarizado de aluminio fundido con cierres rápidos y conectores para instalaciones fijas y de alquiler. Peso ligero, ultradelgado, fácil de instalación y mantenimiento.

Alta protección

Alta protección contra colisiones, estática, colisiones, humedad, polvo, etc., Mejor calidad para un uso prolongado.



traulux

charmex.net / traulux.net